

ফিন্যান্স, ব্যাংকিং ও বিমা

প্রথম পত্র

(ফিন্যান্স)

কোর্স কোড : HSC-1887

হায়ার সেকেন্ডারি সার্টিফিকেট প্রোগ্রাম
(এইচএসসি প্রোগ্রাম)

ওপেন স্কুল



বাংলাদেশ উন্মুক্ত বিশ্ববিদ্যালয়

ফিন্যান্স, ব্যাংকিং ও বিমা

প্রথম পত্র (ফিন্যান্স)

কোর্স কোড : HSC-1887

হায়ার সেকেন্ডারি সার্টিফিকেট প্রোগ্রাম
(এইচএসসি প্রোগ্রাম)

রচনা

তাজুল ইসলাম

মোঃ মিজানুর রহমান

সম্পাদক

মোহাম্মদ জহির রায়হান

সমন্বয়কারী

মোঃ মিজানুর রহমান

ওপেন স্কুল



বাংলাদেশ উন্মুক্ত বিশ্ববিদ্যালয়

ফিন্যান্স

কোর্স কোড : HSC-1887

এইচএসসি প্রোগ্রাম

প্রকাশকাল : নভেম্বর, ২০১৭

প্রচ্ছদ

কাজী সাইফুদ্দীন আব্বাস

প্রচ্ছদ গ্রাফিক্স

আব্দুল মালেক

কম্পিউটার কম্পোজ

মোঃ সিদ্দিকুল ইসলাম

© বাংলাদেশ উন্মুক্ত বিশ্ববিদ্যালয়

ISBN 978-984-34-3183-7

প্রকাশনায়

প্রকাশনা, মুদ্রণ ও বিতরণ বিভাগ

বাংলাদেশ উন্মুক্ত বিশ্ববিদ্যালয়

গাজীপুর - ১৭০৫।

মুদ্রণ

হাওলাদার অফসেট প্রেস

১নং গোপাল সাহা লেন

ঢাকা।

শিক্ষার্থীদের উদ্দেশ্যে বইটি কিভাবে পড়বেন

শিক্ষার্থী বন্ধুরা আপনার জানেন বাংলাদেশ উন্মুক্ত বিশ্ববিদ্যালয় দূরশিক্ষণ পদ্ধতিতে শিক্ষাদান করে থাকে। দূরশিক্ষণ পদ্ধতিতে শিক্ষক ও শিক্ষার্থীদের মাঝে সরাসরি শিক্ষাদান প্রক্রিয়া বিদ্যমান থাকে না। তাই বই হয় শিক্ষার্থীদের জন্য প্রধান সাহায্যকারী উপাদান। এ দিকটি বিবেচনা করে অত্র বইটি স্ব-শিক্ষণ পদ্ধতিতে লেখা হয়েছে এবং লেখার সময় বাউবি'র নির্ধারিত মড্যুল অনুসরণ করা হয়েছে।

বইটির প্রতিটি ইউনিট এবং পাঠ সহজ ও বোধগম্য করে উপস্থাপনের লক্ষ্যে সহজ ভাষা ব্যবহার করা হয়েছে। এছাড়াও এ বইটির প্রতিটির ইউনিটে বাস্তব জীবনের বিভিন্ন সমস্যাবলী উদাহরণস্বরূপ গ্রহণ করে সহজবোধ্য পরিভাষা এবং প্রয়োজনীয় ব্যাখ্যার সাহায্যে বুঝিয়ে দেয়া হয়েছে।

বইটি পড়ার সময় আপনি অবশ্যই প্রতিটি ইউনিট এবং পাঠের প্রথম অংশ ভালভাবে পড়বেন। সংশ্লিষ্ট পাঠে কি কি বিষয়ে পাঠদান করা হবে এবং আপনি কি কি জানতে পারবেন তা উল্লেখ রয়েছে। তত্ত্বীয় আলোচনার শেষে গাণিতিক সমস্যা সমাধানেরও বিশদ বর্ণনা দেয়া আছে। শিক্ষার্থী বন্ধুরা, প্রথমে প্রতিটি পাঠের তত্ত্বীয় আলোচনা ভালভাবে বুঝবেন এবং পরবর্তীতে গাণিতিক সমস্যাগুলির সমাধানের কৌশল রপ্ত করবেন। অর্জিত জ্ঞান ও ধারণার সাহায্যে প্রতি পাঠের পাঠোত্তর মূল্যায়ন অংশের নৈর্ব্যক্তিক, রচনামূলক ও গাণিতিক সমস্যাগুলি সমাধানের চেষ্টা করবেন। যদি সমস্যাগুলির সমাধান সঠিকভাবে করতে না পারেন তবে বুঝবেন আপনার পাঠটি আবার পড়ার প্রয়োজন রয়েছে। পাঠটি পুনরায় পড়ার পরেও যদি আপনি বুঝতে অসমর্থ হন সেক্ষেত্রে আপনি মাসের নির্ধারিত শুক্রবারে টিউটোরিয়াল কেন্দ্রে কর্তব্যরত শিক্ষকের সহায়তা নিতে পারেন। এছাড়াও বইটির গুরুত্বপূর্ণ পাঠসমূহের উপর রেডিও এবং টেলিভিশনে অডিও এবং ভিডিও প্রোগ্রাম প্রচার করা হয়ে থাকে যা থেকে আপনারা পাঠ্য বিষয় সম্পর্কে সুস্পষ্ট ধারণা পেতে পারেন।

আপনাদের মঙ্গল কামনা করছি।

সূচিপত্র

বিষয়	পৃষ্ঠা
ইউনিট-১ : প্রাথমিক পরিচিতি	
পাঠ-১.১ : অর্থায়নের ধারণা, ক্রমবিকাশ ও স্বরূপ -----	২
পাঠ-১.২ : অর্থায়নের কার্যাবলি, ভূমিকা ও সামষ্টিক অর্থনীতির কাঠামো -----	৮
পাঠ-১.৩ : অর্থায়নের নীতিসমূহ, লক্ষ্য ও সামাজিক দায়বদ্ধতা এবং অর্থায়ন -----	১২
ইউনিট-২: আর্থিক বাজারের আইনগত দিকসমূহ	
পাঠ-২.১ : আর্থিক বাজার ও আর্থিক বাজারের প্রকারভেদ, অর্থ বাজার ও পুঁজি বাজারের উপাদান সমূহ-----	২৫
পাঠ-২.২ : শেয়ার বাজারের ধারণা, প্রকারভেদ, স্টক এক্সচেঞ্জ ও এর প্রকারভেদ, প্রাথমিক ও মাধ্যমিক বাজারের মধ্যে পার্থক্য -----	২৯
পাঠ-২.৩ : আর্থিক বাজারের নিয়ন্ত্রক সংস্থাসমূহ ও আইন সমূহের সংক্ষিপ্ত ধারণা -----	৩২
ইউনিট-৩ : অর্থের সময় মূল্য	
পাঠ-৩.১ : অর্থের সময় মূল্যের ধারণা, অর্থের বর্তমান মূল্যের ধারণা ও বর্তমান মূল্য নির্ণয় প্রক্রিয়া ।-----	৪৩
পাঠ-৩.২ : অর্থের ভবিষ্যৎ মূল্যের ধারণা ও ভবিষ্যৎ মূল্য নির্ণয় প্রক্রিয়া । -----	৪৬
পাঠ-৩.৩ : অ্যানুইটির ধারণা, অ্যানুইটির প্রকারভেদ, অ্যানুইটির বর্তমান মূল্য ও ভবিষ্যৎ মূল্য নির্ণয় প্রক্রিয়া-----	৪৮
পাঠ-৩.৪ : অনির্দিষ্ট/চিরস্থায়ী বৃত্তি, চক্রবৃদ্ধির ধারণা ও এর প্রয়োগ । -----	৫৩
পাঠ-৩.৫ : ঋণ পরিশোধ সূচি প্রস্তুতকরণ, বার্ষিক ও মাসিক কিস্তির পরিমাণ নির্ণয় । -----	৫৭
পাঠ-৩.৬ : সুদের ধারণা, প্রকারভেদ ও নির্ণয় প্রক্রিয়া ও সুদের হার নির্ণয় প্রক্রিয়া ।-----	৬২
পাঠ-৩.৭ : নামিক ও কার্যকর সুদের হার ও নির্ণয় প্রক্রিয়া, রুল ৭২ বা বিধি ৭২ ও রুল ৬৯ বা বিধি ৬৯ ৬৫	
ইউনিট-৪ : আর্থিক বিশ্লেষণ	
পাঠ-৪.১ : নগদ প্রবাহ বিশ্লেষণ-----	৭২
পাঠ-৪.২ : ব্রেক-ইভেন বিশ্লেষণ -----	৮১
ইউনিট-৫ : স্বল্প ও মধ্যমেয়াদি অর্থায়ন	
পাঠ-৫.১ : স্বল্পমেয়াদি অর্থায়নের ধারণা ও স্বল্পমেয়াদি উৎসসমূহ -----	৯০
পাঠ-৫.২ : মধ্যমেয়াদি অর্থায়নের ধারণা ও মধ্যমেয়াদি উৎসসমূহ -----	৯৫
পাঠ-৫.৩ : চলতি সম্পদ ও নগদ ব্যবস্থাপনা -----	৯৮
পাঠ-৫.৪ : মজুদপণ্য ব্যবস্থাপনা -----	১০৪
পাঠ-৫.৫ : প্রাপ্য বিল ও চলতি মূলধন ব্যবস্থাপনা-----	১১২
ইউনিট-৬ : দীর্ঘমেয়াদি অর্থায়ন	
পাঠ-৬.১ : দীর্ঘমেয়াদি অর্থায়ন - বন্ড ও স্টক -----	১২২
পাঠ-৬.২ : শেয়ার বাজার এবং স্পর্শকাতরবিষয়সমূহ, বিনিয়োগ সিদ্ধান্ত গ্রহণের নির্ণায়ক-----	১৩১

ইউনিট-৭ : মূলধন ব্যয়

পাঠ-৭.১ : মূলধন ব্যয়ের ধারণা, ইকুইটির ব্যয়, দীর্ঘমেয়াদি ঋণের ব্যয়, অগ্রাধিকার স্টকের ব্যয়, নতুন সাধারণ স্টকের ব্যয় ----- ১৩৭

পাঠ-৭.২ : সংরক্ষিত মুনাফার ব্যয়, ভার আরোপিত মূলধনের গড় ব্যয়, মূলধন ব্যয় নির্ণয়ের সীমাবদ্ধতা - ১৪৬

ইউনিট-৮ : মূলধন বাজেটিং ও বিনিয়োগ সিদ্ধান্ত

পাঠ-৮.১ : মূলধন বাজেটিং-এর ধারণা, প্রকল্পের ধারণা, প্রকল্পের শ্রেণিবিভাগ ও মূলধন বাজেটিং-এর প্রক্রিয়া বা ধাপ। ----- ১৫৩

পাঠ-৮.২ : বিভিন্ন পদ্ধতিতে প্রকল্প মূল্যায়ন।----- ১৫৭

পাঠ-৮.৩ : মূলধন নিয়ন্ত্রণ, মূলধন বাজেটিং এবং মূলধন বরাদ্দকরণ (নিয়ন্ত্রণ)-এর পার্থক্য ও মূলধন বাজেটিং এর সমস্যা। ----- ১৬৮

ইউনিট-৯ : ঝুঁকি এবং মুনাফার হার

পাঠ-৯.১ : বিনিয়োগ এবং মুনাফার হার, ঝুঁকির ধারণা, ঝুঁকির প্রকারভেদ ও ঝুঁকির উৎস এবং অনিশ্চয়তা ----- ১৭৫

পাঠ-৯.২ : ঝুঁকির পরিমাপ, পোর্টফোলিও ঝুঁকি ও পোর্টফোলিও বৈচিত্র্যকরণ এবং ঝুঁকির উপর এর প্রভাব----- ১৮০

পাঠ-৯.৩ : বাজার মডেল: সিএপিএম এবং আর্থিক সিদ্ধান্ত, ব্যবসায়িক ঝুঁকি ও আর্থিক ঝুঁকির মধ্যে পার্থক্য, কোম্পানি ঝুঁকি ও বাজার ঝুঁকির মধ্যে পার্থক্য ----- ১৮৯

(সংযুক্তি-২)
এইচএসসি প্রোগ্রাম
ফিন্যান্স, ব্যাংকিং ও বিমা
প্রথম পত্র (ফিন্যান্স)
কোর্স কোড : HSC-1887

সিলেবাস

ইউনিট-১ : প্রাথমিক পরিচিতি

- পাঠ-১.১ : অর্থায়নের ধারণা, ক্রমবিকাশ ও স্বরূপ
পাঠ-১.২ : অর্থায়নের কার্যাবলি, ভূমিকা ও সামষ্টিক অর্থনীতির কাঠামো
পাঠ-১.৩ : অর্থায়নের নীতিসমূহ, লক্ষ্য ও সামাজিক দায়বদ্ধতা এবং অর্থায়ন

ইউনিট-২: আর্থিক বাজারের আইনগত দিকসমূহ

- পাঠ-২.১ : আর্থিক বাজার ও আর্থিক বাজারের প্রকারভেদ, অর্থ বাজার ও পুঁজি বাজারের উপাদান সমূহ
পাঠ-২.২ : শেয়ার বাজারের ধারণা, প্রকারভেদ, স্টক এক্সচেঞ্জ ও এর প্রকারভেদ, প্রাথমিক ও মাধ্যমিক বাজারের মধ্যে পার্থক্য
পাঠ-২.৩ : আর্থিক বাজারের নিয়ন্ত্রক সংস্থাসমূহ ও আইন সমূহের সংক্ষিপ্ত ধারণা

ইউনিট-৩ : অর্থের সময় মূল্য

- পাঠ-৩.১ : অর্থের সময় মূল্যের ধারণা, অর্থের বর্তমান মূল্যের ধারণা ও বর্তমান মূল্য নির্ণয় প্রক্রিয়া।
পাঠ-৩.২ : অর্থের ভবিষ্যৎ মূল্যের ধারণা ও ভবিষ্যৎ মূল্য নির্ণয় প্রক্রিয়া।
পাঠ-৩.৩ : অ্যানুইটির ধারণা, অ্যানুইটির প্রকারভেদ, অ্যানুইটির বর্তমান মূল্য ও ভবিষ্যৎ মূল্য নির্ণয় প্রক্রিয়া
পাঠ-৩.৪ : অনির্দিষ্ট/চিরস্থায়ী বৃত্তি, চক্রবৃদ্ধির ধারণা ও এর প্রয়োগ।
পাঠ-৩.৫ : ঋণ পরিশোধ সূচি প্রস্তুতকরণ, বার্ষিক ও মাসিক কিস্তির পরিমাণ নির্ণয়।
পাঠ-৩.৬ : সুদের ধারণা, প্রকারভেদ ও নির্ণয় প্রক্রিয়া ও সুদের হার নির্ণয় প্রক্রিয়া।
পাঠ-৩.৭ : নামিক ও কার্যকর সুদের হার ও নির্ণয় প্রক্রিয়া, রুল ৭২ বা বিধি ৭২ ও রুল ৬৯ বা বিধি ৬৯

ইউনিট-৪ : আর্থিক বিশ্লেষণ

- পাঠ-৪.১ : নগদ প্রবাহ বিশ্লেষণ
পাঠ-৪.২ : ব্রেক-ইভেন বিশ্লেষণ

ইউনিট-৫ : স্বল্প ও মধ্যমেয়াদি অর্থায়ন

- পাঠ-৫.১ : স্বল্পমেয়াদি অর্থায়নের ধারণা ও স্বল্পমেয়াদি উৎসসমূহ
পাঠ-৫.২ : মধ্যমেয়াদি অর্থায়নের ধারণা ও মধ্যমেয়াদি উৎসসমূহ
পাঠ-৫.৩ : চলতি সম্পদ ও নগদ ব্যস্থাপনা

পাঠ-৫.৪ : মজুদপণ্য ব্যবস্থাপনা

পাঠ-৫.৫ : প্রাপ্য বিল ও চলতি মূলধন ব্যবস্থাপনা

ইউনিট-৬ : দীর্ঘমেয়াদি অর্থায়ন

পাঠ-৬.১ : দীর্ঘমেয়াদি অর্থায়ন - বন্ড ও স্টক

পাঠ-৬.২ : শেয়ার বাজার এবং স্পর্শকাতরবিষয়সমূহ, বিনিয়োগ সিদ্ধান্ত গ্রহণের নির্ণায়ক

ইউনিট-৭ : মূলধন ব্যয়

পাঠ-৭.১ : মূলধন ব্যয়ের ধারণা, ইকুইটির ব্যয়, দীর্ঘমেয়াদি ঋণের ব্যয়, অগ্রাধিকার স্টকের ব্যয়, নতুন সাধারণ স্টকের ব্যয়

পাঠ-৭.২ : সংরক্ষিত মুনাফার ব্যয়, ভার আরোপিত মূলধনের গড় ব্যয়, মূলধন ব্যয় নির্ণয়ের সীমাবদ্ধতা

ইউনিট-৮ : মূলধন বাজেটিং ও বিনিয়োগ সিদ্ধান্ত

পাঠ-৮.১ : মূলধন বাজেটিং-এর ধারণা, প্রকল্পের ধারণা, প্রকল্পের শ্রেণিবিভাগ ও মূলধন বাজেটিং-এর প্রক্রিয়া বা ধাপ।

পাঠ-৮.২ : বিভিন্ন পদ্ধতিতে প্রকল্প মূল্যায়ন।

পাঠ-৮.৩ : মূলধন নিয়ন্ত্রণ, মূলধন বাজেটিং এবং মূলধন বরাদ্দকরণ (নিয়ন্ত্রণ)-এর পার্থক্য ও মূলধন বাজেটিং এর সমস্যা।

ইউনিট-৯ : ঝুঁকি এবং মুনাফার হার

পাঠ-৯.১ : বিনিয়োগ এবং মুনাফার হার, ঝুঁকির ধারণা, ঝুঁকির প্রকারভেদ ও ঝুঁকির উৎস এবং অনিশ্চয়তা

পাঠ-৯.২ : ঝুঁকির পরিমাপ, পোর্টফোলিও ঝুঁকি ও পোর্টফোলিও বৈচিত্র্যকরণ এবং ঝুঁকির উপর এর প্রভাব

পাঠ-৯.৩ : বাজার মডেল: সিএপিএম এবং আর্থিক সিদ্ধান্ত, ব্যবসায়িক ঝুঁকি ও আর্থিক ঝুঁকির মধ্যে পার্থক্য, কোম্পানি ঝুঁকি ও বাজার ঝুঁকির মধ্যে পার্থক্য

কোর্স পরিচিতি (Course Overview)

কোর্সের নাম : ফিন্যান্স, ব্যাংকিং ও বিমা ১ম পত্র (ফিন্যান্স)

কোর্স কোড : (HSC-1887)

জাতীয় শিক্ষানীতি ২০১০-এর লক্ষ্য ও উদ্দেশ্যকে সামনে রেখে পরিমার্জিত হয়েছে মাধ্যমিক স্তরের শিক্ষাক্রম। বাংলাদেশ উন্মুক্ত বিশ্ববিদ্যালয় এইচএসসি প্রোগ্রামের পাঠসামগ্রী উক্ত পরিমার্জিত শিক্ষাক্রমের আলোকে জাতীয় শিক্ষাক্রম ও পাঠ্যপুস্তক বোর্ডের সিলেবাসের সাথে সামঞ্জস্য রেখে উন্মুক্ত ও দূরশিক্ষা পদ্ধতির শিক্ষার্থীর জন্য রচিত হয়েছে।

বিশ্বায়নের সাথে সাথে ব্যবসায় বাণিজ্য ও অর্থনীতির গতি প্রকৃতি ব্যাপকভাবে পরিবর্তিত হচ্ছে। এ পরিবর্তিত অবস্থায় প্রতিযোগিতামূলক অবস্থায় টিকে থাকতে হলে ফিন্যান্স ও ব্যাংকিং বিষয়ের ধারণা অত্যন্ত জরুরি। ক্রমবর্ধমান গুরুত্ব বিবেচনা করে এ বিষয়টিকে শিক্ষাক্রমে অন্তর্ভুক্ত করা হয়েছে। এ অন্তর্ভুক্তির মাধ্যমে শিক্ষার্থীর ফিন্যান্স ও ব্যাংকিং শিক্ষার প্রাথমিক ভিত তৈরি হবে। শিক্ষার্থীরা উচ্চতর শ্রেণিতে ফিন্যান্স ও ব্যাংকিং অধ্যয়নে আগ্রহী হয়ে উঠবে। ফলে শিক্ষার্থীরা আত্মউদ্যোগী কর্মপরিকল্পনা গ্রহণে এবং বাস্তব কর্মক্ষেত্রে অবদান রাখতে সক্ষম হবে। এই আধুনিক ও যুগোপযোগী শিক্ষার মাধ্যমে শিক্ষার্থী ও এই বিষয়ের ভবিষ্যত পেশাজীবীরা দেশ-বিদেশের আর্থিক ও ব্যাংকিং জগতে কর্মদক্ষতার মাধ্যমে দেশের সুনাম বিস্তারের সাথে সাথে ব্যক্তিগত, পারিবারিক এবং সামাজিক জীবনে সফল আর্থিক ব্যবস্থাপনার সাক্ষর রাখতে পারবে। এই কোর্সটির লক্ষ্যসমূহ নিচে দেওয়া হল:

১. অর্থায়ন সম্পর্কে প্রাথমিক ধারণা লাভ করা এবং আর্থিক ব্যবস্থাপনা ও ব্যবসায় অর্থায়ন সম্পর্কে অবগত হওয়া।
২. অর্থায়নের বিভিন্ন উৎস এবং মেয়াদের ভিত্তিতে অর্থায়নের শ্রেণিবিভাগ সম্পর্কে জ্ঞান লাভ করা।
৩. অর্থের সময়মূল্য নির্ধারণের বিভিন্ন পদ্ধতি সম্পর্কে ধারণা অর্জন করা।
৪. অর্থায়নের ঝুঁকি সম্পর্কে জানা।
৫. মূলধন বাজেটিং সম্পর্কে ধারণা লাভ করা।
৬. মূলধন খরচ সম্পর্কে ধারণা অর্জন করা।
৭. ব্যক্তিগত, পারিবারিক জীবনে ফিন্যান্স ও ব্যাংকিং এর ক্ষেত্রে নৈতিকতা বজায় রাখা।



কোর্সবই অনুসরণ করার প্রয়োজনীয় পরামর্শ

এই বইটি উন্মুক্ত ও দূরশিক্ষা পদ্ধতির শিক্ষার্থীদের জন্য রচিত হয়েছে। উন্মুক্ত ও দূরশিক্ষা পদ্ধতির মূল কথাই হল স্বনির্ভর পাঠ ব্যবস্থাপনা। এ পদ্ধতির মাধ্যমে শিক্ষার্থী নিজ দায়িত্বে নিজের সুবিধামত সময়ে শেখার কাজে নিয়োজিত হন। পাঠসামগ্রী উপস্থাপনার এ পদ্ধতি মড্যুলার পদ্ধতি নামে পরিচিত। এখানে পাঠ্যপুস্তক, একসাথে পাঠ্যপুস্তক ও শিক্ষকের ভূমিকা পালন করে। এতে শিক্ষার্থীগণ শিক্ষকের সরাসরি সহায়তা ছাড়া নিজেই পড়াশোনা করতে পারেন। এ কারণেই বইটির বিষয়বস্তু যতদূর সম্ভব নিজে পড়ে বুঝার উপযোগী করে রচনা করা হয়েছে। কোর্সবইটির ভাবগত ঐক্য রক্ষা করে পাঠের বিষয়বস্তুকে কতগুলো ইউনিটে ভাগ করা হয়েছে। আবার ইউনিটগুলোকে কতগুলো পাঠে ভাগ করা হয়েছে। প্রতিটি পাঠের শেষে আপনি নিজেই নিজের পাঠের অগ্রগতি মূল্যায়ন করতে পারবেন। এজন্য পাঠের শেষে পাঠোত্তর মূল্যায়ন এবং ইউনিটের শেষে চূড়ান্ত মূল্যায়ন রয়েছে। শিক্ষার্থীরা যাতে এই বই পড়ে অধিকতর সুফল লাভ করতে পারেন সেজন্য নিচে কিছু নির্দেশনা তুলে ধরা হল:

- ইউনিটের শিরোনাম ও ভূমিকা পড়ে সম্ভাব্য বিষয়বস্তু কী হতে পারে সে সম্পর্কে ধারণা করুন।
- প্রথম পাঠের সবগুলো 'উদ্দেশ্য' পড়ে এই পাঠ থেকে কী কী শিখতে পারবেন তা জেনে নিন।
- এরপর ইউনিটের বিষয়বস্তু ভালোভাবে অধ্যয়ন করুন। বিষয়বস্তু অধ্যয়নের পর শিখনফলগুলো অর্জিত হলো কি না তা ভালোভাবে যাচাই করুন। যদি শিখনফল অর্জিত না হয় তাহলে বিষয়বস্তু পুনরায় অধ্যয়ন করুন। কোথাও চিত্র থাকলে চিত্রের সাথে বিষয়বস্তু মিলিয়ে পড়ুন।
- কোন অধ্যায়ের বিষয়বস্তু অধ্যয়নের সময় যে বিষয়গুলো অপেক্ষাকৃত কঠিন/দুর্বোধ্য মনে হয়েছে তা চিহ্নিত করে আপনার নোট খাতায় লিপিবদ্ধ করুন এবং কঠিন বিষয়গুলো সমাধানের জন্য বিষয়বস্তু পুনরায় অধ্যয়ন করুন।
- প্রতিটি ইউনিটের বিষয়গুলো ভালোভাবে বোঝার জন্য প্রতিটি ইউনিটের প্রতিটি পাঠে শিক্ষার্থীদের জন্য অ্যাক্টিভিটি (শিক্ষার্থীর কাজ) সংযোজন করা হয়েছে। ইউনিটের বিষয়বস্তু ভালোভাবে অধ্যয়ন করে অ্যাক্টিভিটিগুলো সম্পন্ন করুন।
- পাঠশেষে পাঠোত্তর মূল্যায়নের প্রশ্নগুলোর উত্তর দেওয়ার চেষ্টা করুন। ইউনিটের শেষে দেওয়া উত্তরমালার সাথে আপনার উত্তর মিলিয়ে দেখুন। সবগুলো প্রশ্নের উত্তর সঠিক না হলে এই পাঠটি আবারও ভালো করে পড়ুন এবং প্রশ্নগুলোর সঠিক উত্তর দিতে চেষ্টা করুন। এরপর চূড়ান্ত মূল্যায়ন অংশের সৃজনশীল প্রশ্নগুলোর উত্তর জানা আছে কিনা দেখুন। জানা না থাকলে সংশ্লিষ্ট অংশ আবারও পড়ুন।

টিউটোরিয়াল ক্লাস সম্পর্কিত পরামর্শ


- ওপেন স্কুলের এই বইটি ছাড়াও স্থানীয় স্টাডি সেন্টারে আপনার জন্য প্রতি মাসে টিউটোরিয়াল ক্লাসের ব্যবস্থা রয়েছে। আপনি প্রথমেই আপনার বিষয়ে কতটি টিউটোরিয়াল ক্লাস পাবেন তা আপনার স্টাডি সেন্টার থেকে জেনে নিন এবং আপনার স্টাডি সেন্টারের প্রতিটি টিউটোরিয়াল ক্লাসে অংশ গ্রহণ করুন।
- টিউটোরিয়াল সার্ভিসকে কার্যোপযোগী করতে আপনার পাঠ্যপুস্তকটির সকল ইউনিটকে প্রয়োজনমত কয়েকটি ভাগে ভাগ করে নিন। প্রথম টিউটোরিয়াল ক্লাসে যাওয়ার আগে আপনার ভাগকৃত প্রথম অংশটি ভালোভাবে অধ্যয়ন করুন। অধ্যয়নের সময় যে বিষয়গুলো অপেক্ষাকৃত কঠিন/দুর্বোধ্য মনে হয়েছে তা চিহ্নিত করুন এবং প্রয়োজনে আপনার নোট খাতায় লিপিবদ্ধ করুন। টিউটোরিয়াল ক্লাসে যোগ দিয়ে আপনি বইটি পড়তে গিয়ে যেগুলো কঠিন/দুর্বোধ্য বলে চিহ্নিত করেছেন, সে সকল বিষয় বুঝতে টিউটোরিয়াল কেন্দ্রের টিউটরের (শিক্ষকের) সহায়তা নিন।


একই পদ্ধতি অনুসরণ করে ইউনিটের সবগুলো পাঠ অধ্যয়ন শেষ করুন।


মার্জিন আইকন (Margin Icons)

কোর্সটি অধ্যয়ন করার পূর্বে কোর্সটিতে পর্যায়ক্রমে যে সমস্ত আইকন/প্রতীক ব্যবহৃত হয়েছে সে সম্পর্কে আপনাকে প্রথমেই পরিচিত হতে হবে। এতে পুরো কোর্স মডিউল এর কোনটি শিখনফল, কোনটি বিষয়বস্তু/মূলপাঠ, কোনটি পাঠোত্তর মূল্যায়ন, কোনটি চূড়ান্ত মূল্যায়ন ইত্যাদি সম্পর্কে সহজেই অবহিত হতে পারবেন। নিম্নে ব্যবহৃত বিভিন্ন আইকন বা প্রতীকগুলো দেখানো হলো।

 কোর্সবই অনুসরণের নির্দেশনা	 কোর্স/ইউনিট সমাপ্তির সময়	 উদ্দেশ্য	 বিষয়বস্তু/মূলপাঠ	 ভিডিও বা দেখা	 অডিও বা শোনা
 অ্যাসাইনমেন্ট	 কেস স্টাডি	 দলীয় কাজ	 ব্যবহারিক	 অ্যাক্টিভিটি /নিজে করি শিক্ষার্থীর কাজ	 সারসংক্ষেপ
 পাঠোত্তর মূল্যায়ন	 শব্দার্থ/মূখ্য শব্দ	 চূড়ান্ত মূল্যায়ন	 উত্তরমালা	 সাহায্য/প্রয়োজনে	

 কোর্স সমাপ্তির সময়	এ কোর্সটি শিক্ষার্থীর ব্যক্তিগত অধ্যয়নে সময় লাগবে সর্বোচ্চ ৯০ দিন।
--	--

 অডিও/ভিডিও	বাংলাদেশ উন্মুক্ত বিশ্ববিদ্যালয়ের ওপেন স্কুল পরিচালিত এইচএসসি প্রোগ্রামের শিক্ষার্থীবন্ধুদের জন্য ফিন্যান্স ও ব্যাংকিং বিষয়ের অনেকগুলো অডিও/ভিডিও প্রোগ্রাম বিটিভি/বাংলাদেশ বেতার কর্তৃক সপ্তাহের নির্দিষ্ট দিনের নির্দিষ্ট সময়ে প্রচারিত হবে। শিক্ষার্থীবন্ধুরা, আপনারা স্টাডি সেন্টার থেকে প্রোগ্রাম সিডিউল সংগ্রহ করে নির্দিষ্ট দিনের নির্দিষ্ট সময়ের প্রচারিত প্রোগ্রামটি দেখলে ও শুনলে উপকৃত হবেন বলে আশা করছি। এ সময় ফিন্যান্স ও ব্যাংকিং বিষয়গুলো বোঝার সুবিধার্থে বইটি সামনে নিয়ে বসুন এবং প্রয়োজনীয় বিষয়গুলো নোট করার জন্য কাগজ, কলম সাথে রাখুন। কোন বিষয় বুঝতে অসুবিধা হলে প্রয়োজনে আপনার টিউটরের সহায়তা নিন।
---	--

 প্রয়োজনে	<p>যেকোন সাহায্য বা সহায়তার জন্য পরামর্শ নিন-</p> <ul style="list-style-type: none"> আপনার স্টাডি সেন্টারের কোর্স টিউটরের অথবা, মোঃ মিজানুর রহমান সহকারী অধ্যাপক, ফিন্যান্স এন্ড ব্যাংকিং, বাংলাদেশ উন্মুক্ত বিশ্ববিদ্যালয়, গাজীপুর-১৭০৫।
--	---